

你擁有Android系統的智能電話嗎？你覺得它猶如一部電腦嗎？有了它，我們不再只有打電話的功能這麼簡單，通常還會下載不少應用程式，使手機桌面有點眼花繚亂。那麼，你會怎樣管理你的手機內的資料？能輕易找到你想找的檔案、相片或應用程式嗎？你會經常為手機備份嗎？凡此種種，都會影響你的手機系統運作，今期筆者為大家分享一些必裝的系統應用類Apps，使大家使用Android手機時更加得心應手。

■文：Victor

手機系統管理有法 好用Apps 令你得心應手

添資料夾釋放記憶體

據知，在iPhone上，你可以開啟資料夾，將Apps分類至同一個資料夾內，而在Android手機裡你可以下載Go Launcher EX，它是一套強大的多功能桌面主題管理應用程式，筆者喜愛它的原因，除了它可以自定義各種介面設定，例如桌面按鈕、應用程式列表等都可以自由修改外觀外，最重要的是它內置支援資料夾的功能。如果大家安裝大量Apps後，發覺往往難以找尋你需要執行的應用程式，但現在只要使用資料夾管理，把同類型的應用程式進行歸類，便可以輕鬆找尋你的Apps。

同時，最值得留意的是，它支援Kill Apps功能，我們在應用程式列表中的「Running」頁面，可以看到現正執行的應用程式，我只需要按右下角的「掃把」按鈕，便可強制關閉它們，釋出可用記憶體，令手機執行速度得以提升。

Google Play搜索關鍵字：Go Launcher EX



■Go Launcher EX在它的應用程式列表中，要使用內置資料夾功能，我們按下右下角功能按鈕，再點選「New Folder」便可新增資料夾。

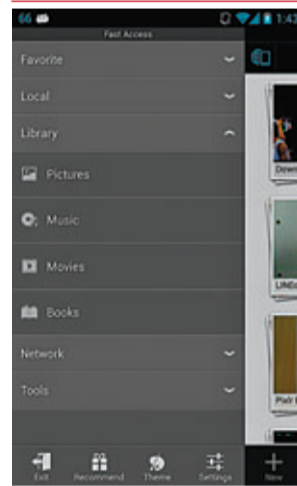
■這個Launcher最大特色，便是在「Running」頁面中內置了Kill Apps，即強制關閉應用程式功能，使我們可以手動釋放可用的記憶體。



輕易找出所需檔案

Android手機最麻煩的，便是難以在手機中，管理我們的檔案。除了系統檔案外，我們也難以找出安放了檔案的資料。筆者便介紹大家使用ES File Explorer File Manager這個手機檔案管理應用程式。我們使用它便可以快速進入外置SD卡、多媒體檔案等資料夾位置，找出我們想要的檔案。另外如果我們的手機已經進行了Root設定，它更可以讀寫手機核心的檔案。

Google Play搜索關鍵字：ES File Explorer File Manager



■在ES File Explorer File Manager中，可以在左方「Fast Access」功能表中，快速搜尋某些檔案的資料夾位置，例如相片、影片等。

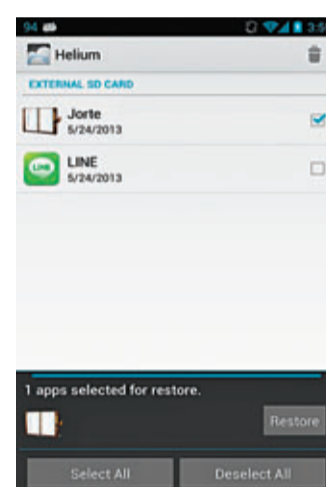
■它和一般桌面檔案管理的介面無大分別，同樣可以選擇列表、圖示等檔案顯示方式，之後點選指定檔案進行開啟、刪除、移動等功能。



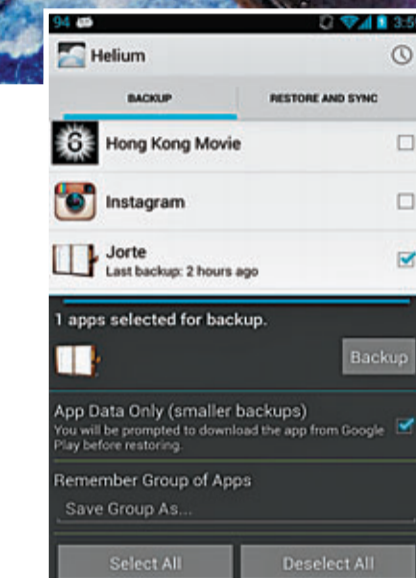
應用程式與SMS備份

以前想備份手機是一件天方夜譚的事，但在大部分智能手機已經可以輕易透過電腦備份，然而，當然有些內容都需要靠Apps去備份。例如，當我們每次還原手機預設裝置時，甚至更換手機，最麻煩的事情，便是重新安裝你的應用程式，當中包括各應用程式的設定需要重新啟動。現時Android系統備份並不包括應用程式，但如我們使用Helium這套備份軟件，配合Helium桌面版軟件執行下，便可以在沒有Root機的手機中，進行Apps備份。在Helium應用程式中，我們可以選擇手機中的所有應用程式，點選它們後，備份至手機的SD卡位置，當中我們更可以把它備份至Dropbox、Google Drive等雲端空間，使我們在其他手機中，只要登入相同帳戶，便一樣可以還原Apps。

Google Play搜索關鍵字：Helium - App Sync and Backup



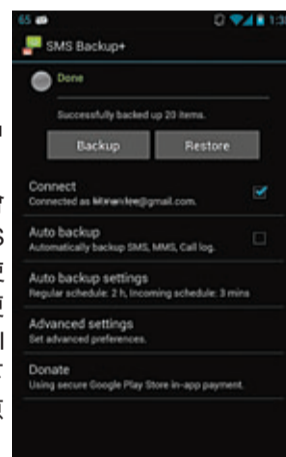
■在「RESTORE AND SYNC」頁面中，便可找出你備份的應用程式，點選它按下「Restore」即可還原。



■在「BACKUP」頁面中，找出需要備份的應用程式，點選它後，不選取「App Data Only」下，便可一次備份應用程式及其相關的資料檔案。

另外，雖然現時WhatsApp、LINE等即時通訊軟件已經取代了傳統SMS的地位，但是我們有時也難免需要用到它。由於在Google帳戶同步備份中，未有包含SMS的資料，所以我們需要手動備份，才可以在任何手機中再次讀取回SMS資料。筆者推介的SMS Backup+應用程式，它能夠連線至Gmail帳戶，把SMS備份至該帳戶中，使我們日後即使「洗機」，也能通過它從Gmail帳戶中還原SMS短訊。

Google Play搜索關鍵字：SMS Backup+



■只要在應用程式中連結至Gmail帳戶，按下「Backup」便會把手機中的所有SMS內容備份。日後即使更換手機，使用它便可再連結至該Gmail帳戶，按下「Restore」即可還原SMS短訊。

電腦無線管理手機

很多時候，我們往往苦惱如何把檔案在手機與電腦間互傳，如果使用USB連線便十分不便。筆者推介大家使用AirDroid這個能夠令電腦通過Wi-Fi等網絡，無線遠端管理我們的手機。我們只要手機安裝並執行AirDroid應用程式，便可以在電腦中的瀏覽器上，輸入手機的網址，便可登入控制它。除了一般檔案管理外，我們更可以直接執行及播放手機的多媒體檔案、控制傳送SMS短訊、打電話、通訊紀錄及聯絡人資料管理等，一應俱全。

Google Play搜索關鍵字：AirDroid



■在最新AirDroid 2版本，可以在連線手機行動網絡下，進行遠端控制。



■只要手機通過Wi-Fi連線上網，我們便可以開啟AirDroid後，按下「Start」，此時出現網址連結，我們電腦開啟瀏覽器後，輸入該網址便可登入控制它。

合併後首部數碼相機 Pentax Ricoh Imaging GR

Pentax Ricoh Imaging剛於上星期宣布推出經典「GR系列」旗艦級數碼相機——GR，為全球最輕量最細小配備「APS-C CMOS」影像感應器數碼相機，保持經典的輕巧型格機身設計，再配以優秀的便攜性和高效的操控設計。它採用Pentax Ricoh Imaging全新研發的「GR鏡頭」及「APS-C大幅面影像感應器」，配備GR Lens 18.3mm F2.8鏡頭設計，具備折合35mm菲林規格的28mm視角，並採用1,620萬像素APS-C CMOS影像感應器，長時間仍保持超便攜的輕巧機身，為「GRDIGITAL系列」寫下嶄新一頁。



它亦搭載全新「GRENGINE V」影像處理引擎及無低通濾鏡的設計，讓相機能輕易拍攝出高解像力、層次豐富的高畫質影像，特別是在高感光度拍攝時，效果尤為突出。為了更能滿足快速抓拍的需要，在機身上新增了適合左右手大拇指輕鬆操作的AF按鈕及景深預覽按鈕，其高效的操控設計讓GR更見人性化，今夏就讓GR「BE YOUR EYES」吧。

售價：HK\$6,490

流動儲存雲端解決方案 WD My Passport Ultra

你想隨時隨地將電腦備份嗎？早前，WD推出全新My Passport Ultra可攜式硬碟系列，結合加倍數據保護功能與超高速USB 3.0連接性，纖細小巧的機身設計及四種顏色選擇，給大家在外遊時一個最安全又簡單的數據保護方法。My Passport Ultra可攜式硬碟容量有500 GB、1 TB及2 TB可供選擇，內置的WD SmartWare Pro備份軟件能整合Dropbox雲端空間、並有硬件加密及密碼保護，可防止硬碟資料被未經授權使用或存取。它還附送保護套，可有效阻隔日常攜帶時硬碟所受到的撞擊，並有3年保養。

售價：HK\$599 (500GB)；HK\$799 (1TB)



迷你Wi-Fi手提投影機 Kodak iShow 1000 Pico Projector

Kodak推出首部袖珍Wi-Fi手提投影機 iShow 1000，只有120克重量並內置電池，可連續播放90分鐘，更可經Wi-Fi連接智慧手機播放內容，輕巧方便。它僅以電池供電就能在室內一般環境下使用，解析度也向上再提升，讓大家更能隨地分享影像、簡報在高亮模式下，在大多數的會議情況都能呈現清晰且明亮的投影畫質。

其機體尺寸如手掌般大小，可以直接放入口袋便於攜帶，並配備50流明及亮度5000:1的對比度，投影機的解像度為854×480，可輕鬆投放50吋影像，猶如一部50吋大電視就在左近。它還配備HDMI連接及Wi-Fi無線畫面傳送，只需於智能手機免費下載iShow App即可。其內置HDMI輸入及高效揚聲器，可配合電腦、MP4、手機、數碼相機、PSP、DVD等各種多媒體裝置配合同步使用，與電視機頂盒亦可配合使用，可將電視畫面投到任何地方，方便舒適。

售價：HK\$2,590



■使用iShow 1000，你可以隨時隨地放映50吋的影像及影片等。