

# 秋冬型格

# Smokey eye

## 無瑕美妝誘人無限



在這美容資訊爆炸的時代，女士們很早便意識到肌膚的素質與妝效息息相關，年輕平滑的肌膚往往是造就細緻底妝的催化劑。多個護膚化妝品牌深明此奧妙關係，於是打造美妝同時兼顧肌膚需要為基礎，運用全新的底霜，營造今個秋冬季流行的smokey eye，大家不妨Step by Step學習。

■文：吳綺雯 攝：Yesun

### 柔滑貼服妝容

星級化妝師Gary Chung使用SOFINA Primavista粉底系列，為模特兒Sabina塑造出一個貼服柔滑的年輕妝容。妝後Sabina的皮膚看似完美無瑕，別以為她是得天獨厚，其實全賴Primavista的優化粉底系列將面上的雀斑及睡眠不足所致的疲態全面覆蓋，讓肌膚重拾5年前的青春活力，妝容令人為之感動。



**Step 1**  
先均勻地塗上Primavista 3合1完美遮蓋底霜修飾暗啞、毛孔、色斑等瑕疵，為令妝容更持久，再用Primavista明眸精華遮瑕液，遮蓋眼圍、眼袋及眼尾的暗啞位置，消除疲累感覺。



**Step 2**  
先於塗上遮瑕液的位置輕輕印上Primavista柔亮持久粉餅，可避免影響遮瑕效果之餘，可令遮瑕液更貼服。再在其他位置（沒有遮瑕液的地方）輕力抹上Primavista柔亮持久粉餅，有效改善油光、毛孔粗大等肌膚問題。



**Step 3**  
以AUBE彩妍明眸眼影組合（#552棕色系）內的深啡眼線粉勾劃鬆蒙的眼線。再大範圍於整個眼窩至近眼眉位置塗上啡色眼影，近眼頭、鼻樑的位置較深色令鼻樑顯得更高，而於眼尾位置則逐漸淡開，營造今年最型格的smokey eyes。



**Step 4**  
於顴骨位置斜斜地向上掃上AUBE couture Designing Cheek（#403紅色），令輪廓更清秀。



**Step 5**  
於唇部塗上BE793杏色唇彩，可畫比本身唇形大一點，讓唇部看來更豐厚潤澤。



### Gary星級貼士：

1. 塗粉底要「先濕後乾」，即先塗液狀或膏狀產品，最後才是粉狀，這樣就不會破壞原先塗上粉底的效果。
2. 將粉底產品塗上臉前，可於手上先試，調校至理想份量及均勻色澤才塗於臉上，便可令妝容更自然貼薄。

### Gadgets:

3合1完美遮蓋底霜SPF20·PA++

略帶肌色的底霜，將「柔滑毛孔底霜」、「完美遮蓋底霜」及「亮肌底霜」三款產品的功效集中於一支，透過光線效果及優化的球狀和板狀粉體，遮蓋膚色的不均勻，無論是毛孔、色斑、雀斑，還是暗啞，只要一支就能解決。



### 柔亮持久粉餅

不脫妝、不變色、不起皺，持久清爽啞緻，平伏凹凸毛孔、色斑及暗啞印，令肌膚展現「年輕5歲」的妝容。新採用優化的全天候貼服粉餅，令上妝性大幅提升。超強防汗控油配方，10小時徹底擊退油光和妝容脫落，全年365日都能塑造緊緻柔滑的妝容。



### Cyber時尚妝容


同時，MAX FACTOR首席化妝師Jonathan Li亦為羽翹塑造了一個誘惑眼妝，設計了既cyber又時尚的party look，只要使用MAX FACTOR幻彩煙燻眼影、雙效纖密睫毛膏、雙效持久眼線筆等，便可化出一個亮麗的smokey eye妝容。

### Gadgets:

**嫩肌精華粉底液**  
粉底液在追求修容效果的同时額外加入修護精華成份，除即時遮蓋暗啞，達到無瑕透滑妝感外，亦長效保護肌膚及改善色調

### 柔潤潤澤唇膏

Max Factor第一支糅合全新Silk Therapy配方的唇膏，當中的絲朧蛋白，能保持唇部肌膚水份，連續使用7天，令雙唇更柔滑。質地十分細滑，上色容易，營造出豐盈亮澤的朱唇。




**Step 1**  
以Black Fire的雙效持久眼線畫眼線，首先畫一條細緻的眼線，然後畫下內眼線，再以另一邊的橡膠掃頭blend開眼線。



**Step 2**  
以Onyx Smoke幻彩煙燻眼影的銀白色筆頭，塗於整個眼窩及下眼皮位置，營造閃亮效果。



**Step 3**  
承接銀白色的眼影，以Tempest Blue的雙效持久眼線深藍色筆頭，塗於眼肚位置，並拉長下眼線，造出dramatic的奪目眼妝。



**Step 4**  
以成熟啡調的美澤唇膏塗於眼窩，再配合黑灰色的絲柔單色眼影，加強眼部輪廓。



### 花事了



■ 凱特皇妃的花球。 ■ 完美的花球能夠把（圖片來源：互聯網）婚禮的主題或新人的愛情故事呈現出來。

### 有靈魂的花球

之前談及花球的起源及意義，今天則繼續有關花球的趣事。

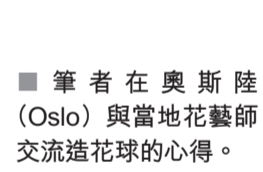
花球是婚禮花飾的靈魂，對新婚夫婦來說是獨一無二、具有深厚意義的藝術品，所以我從不相信工廠式的「花球套餐」。想花球讓新人甚至家人及來賓都一看便感動，必先要對他們的故事有相當的了解：從家庭背景、成長歷程、初次邂逅、拍拖片段，以致情定終身等。花球可不是短片，當然不能如數家珍般展示出來，但有經驗的花藝師會懂得選取當中最關鍵的元素作為主花，然後利用不同的襯花，透過顏色、大小、高低、對稱、線條及空間等變化，把整個婚禮的主題或新人故事的整體感覺呈現在一個花球之上。新人看着花球，就如重溫他們之間的所有故事甚或小秘密，這亦是他們感動的原因。

舉個實際例子，英國王室大婚，凱特皇妃（Princess Kate）的花球便是佼佼者。鈴蘭（Lily of the Valley）生於春天歐洲的森林，外形秀麗、香氣清新、稀有難得，絕對是高貴淑女的代表；風信子（Hyacinth）雖是來自凄美的神話故事，卻是堅貞的代表；石竹（Sweet William）代表完美和勇敢，再加上其英文名稱，是多麼甜美的選擇；最後的桃金娘（Myrtle）是自維多利亞女皇開始歷代王室婚禮花材的傳統，絕對能夠反映出這對主角的故事背景。有人批評凱特的花球不夠精緻典雅，有失身份。我卻認為隨意一束的做法，正好把這位平民皇妃高貴、親切和現代感的特質演繹得淋漓盡致。

■文：Henry



■ Whim的作品「Treasure Love Box」，荷蘭金百合+小百合+龍船花+洋桔梗。



■ 筆者在奧斯陸（Oslo）與當地花藝師交流造花球的心得。




■ Whim之作品「牡丹情緣」，大白牡丹+小牡丹+綠繡球+十字花。

### Henry Leung (whim@live.hk)

自由花藝工作者，Whim首席花藝師。曾遊歷歐洲、亞洲多國，考察與花藝相關的物事，最終希望創作具本土風格的花藝。此外，亦參與飾物創作及寫作等藝術工作。

### 潮流動向




■ 在玩Brink的時候，最令筆者覺得特別的是可以自行設計自己特有的手槍，你可以加兩個彈匣，又可以放榴彈在槍上，各式各樣。



### 射擊遊戲 香港大熱

今個星期剛剛過了一個8號風球，逼着要留在家中，你在家玩甚麼？近年，筆者發現大家在家中都願意買來家用遊戲機，趁着這悶熱的天氣在家中打機玩樂。在這幾個月來，遊戲廠商推出了不少有關射擊的遊戲，如第一身射擊的Brink及Fear 3，以及第三身射擊的SOCOM 4、人中之龍及Shadow of the Damned，體驗射擊之餘，又可從中減壓。



■ 就筆者試玩過SOCOM 4來說，可以move連接一支槍來玩，感覺如在槍戰世界中，而且又可與網友共同作戰，與世界各地的網友認識，寓交友於遊戲中。

■文：雨文

### 着數Guide

■文：雨文

### MegaBox 4周年誌慶

MegaBox慶祝開幕4周年，由即日起至10月31日將準備一連串精彩活動及超級大抽獎，如MegaBox 4周年3重賞，你可優先換領《大武生》電影換票證，更有機會贏走MAZDA8 2.3 Deluxe豪華環保8人MPV一部（價值超過HK\$300,000）及其他豐富禮品。MegaBox亦會送出2000個生日鴻運福袋以回饋大家長期的支持，可免費獲得價值高達\$3,000的福袋。

### MegaBox 送禮

香港文匯報

今次，MegaBox特別為本報讀者送出開幕4周年禮品，禮品包括NICI 方便袋（HK\$129）、NICI雪兔/雪鹿咕啞（HK\$149）、NICI文具套裝（HK\$40）、NICI斑馬散紙包（HK\$40）及MegaBox福袋（HK\$2,700），價值共HK\$3,058，名額共10位。如有興趣的讀者，請剪下左列文匯報印花，貼於封面背面，連同一個貼有HK\$2.8的回郵信封，郵寄至香港仔田灣海旁道7號興偉中心3樓，封面請註明「MegaBox開幕4周年送禮」，截止日期10月9日，先到先得，換完即止。

